

## ACTUALITÉS ET GUIDE PRATIQUE

# Interstis devient Hexagone

### La plateforme Interstis évolue

**Interstis** devient progressivement **Hexagone**, une suite bureautique collaborative. Cette évolution concerne avant tout l'éditeur de la solution, et non pas ses utilisateurs.



### Qu'est-ce qui change pour les utilisateurs Interstis-Présanse ?

Rien dans le fonctionnement, Présanse ayant opté pour un kit graphique personnalisé :

- L'interface Interstis-Présanse est inchangée.
- L'URL de connexion reste le même : <https://presanse.interstis.fr/public/utilisateur>
- Les accès et les droits ne changent pas.

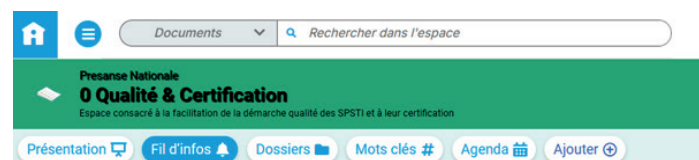
En résumé, seul l'environnement global d'Interstis évolue, sans impact sur le fonctionnement sur la base de partage Interstis-Présanse.

### Les derniers documents partagés

40 documents ont récemment été partagés par la région Occitanie, destinés à l'Espace Qualité & Certification.

Ce dépôt est composé entre autres d'une cartographie des processus, un projet de service, une procédure de traitement des réclamations, une fiche entreprise, un schéma de traçabilité en cellule PDP, une procédure de fixation de la grille tarifaire,...

Pour retrouver facilement ces documents :

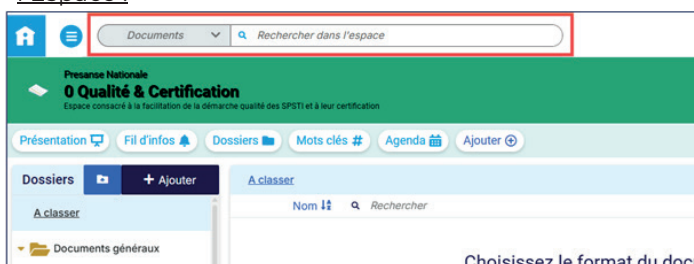


Dans l'Espace Qualité & Certification, cliquer sur l'onglet « Fil d'infos » permet de retrouver tous les documents déposés, dans l'ordre antéchronologique.

### Guide pratique : Comment rechercher un document ?

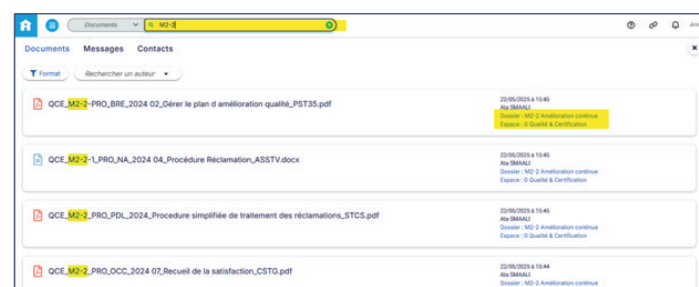
Interstis propose deux modes de recherche rapide dans les Espaces :

#### 1. Via la barre de recherche qui se trouve en haut de l'Espace :

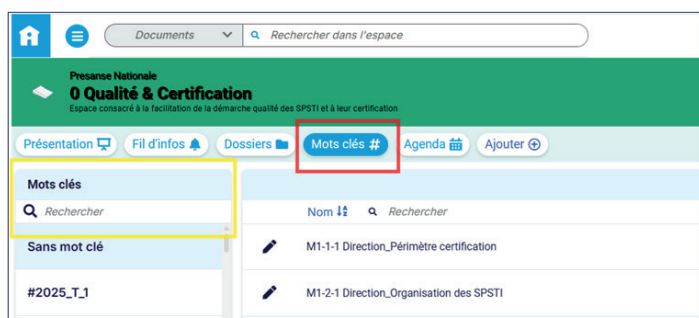


Pratique pour rechercher des documents par région émettrice ou Service, par processus et thème de la SPEC 2217 (en utilisant la codification de la nomenclature, qui se trouve dans la base Interstis), ou par nom explicite.

Par exemple, ici, en tapant M2-2, Interstis met en évidence tous les documents correspondant au Processus M2, Thème 2 de la grille d'auto-évaluation SPEC 2217, en indiquant leur emplacement dans Interstis :

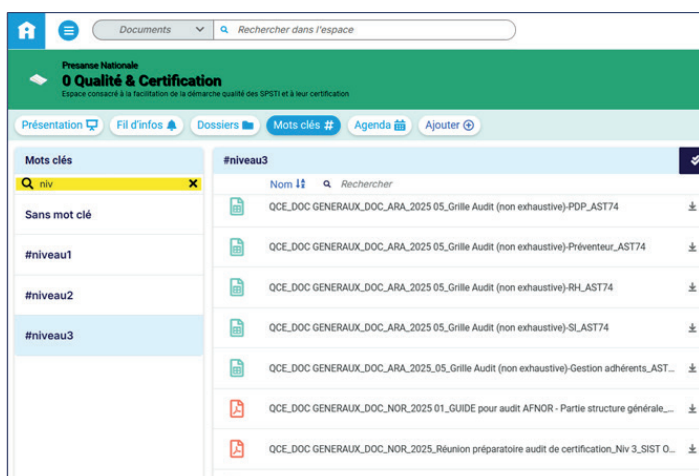


## 2. La recherche par mots-clés :



En cliquant sur l'onglet « Mots clés # », il est possible de rechercher des documents par niveaux de qualification. Ci-dessous par exemple, en tapant « niv » dans la barre de recherche de mots clés, Interstis propose tous les mots clés correspondants, soit « #niveau1 », « #niveau2 », « #niveau3 ».

Et en sélectionnant **#niveau3**, Interstis met en évidence tous les documents correspondant à la certification de niveau 3 :



Présanse a également créé le mot clé **#audit**, afin de retrouver au même endroit tous les documents liés à la préparation des audits. ■

## AGENDA

**2 décembre**  
**Rencontre des professionnels RH**  
Grand Hôtel – Paris 9<sup>e</sup>

**4 décembre**  
**Comité de directeurs**  
Rue de la Rosière – Paris 15<sup>e</sup>

**16 décembre**  
**Atelier RH**  
En distanciel

**18 décembre**  
**CPPNI**  
Rue de la Rosière – Paris 15<sup>e</sup>

**8 janvier**  
**Groupe ASMT Toxicologie**  
Rue de la Rosière – Paris 15<sup>e</sup>



## Contact :

Pour toute information, les SPSTI peuvent contacter Ata Smaali, référente Interstis à l'adresse suivante :

► [projets@presanse.fr](mailto:projets@presanse.fr)